



Moralt Haustürenbaukasten – einfach, sicher und wirtschaftlich


DAS KOMPLETTPAKET INCLUSIVE BEARBEITUNG, ZUBEHÖR UND CE-KENNZEICHEN.



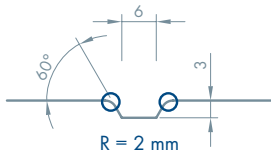
Beste Chancen für Ihr Türegeschäft.

In der konsequenten Rationalisierung der Fertigungsprozesse liegt Ihr Gewinn. Mit den industriell gefertigten Systemkomponenten für Holzhaustüren von Moralt haben Sie Kosten und Risiko jederzeit im Griff. Wählen Sie zwischen den Einzelkomponenten Haustürrohling, Lichtausschnitte, Glasleisten und Komponenten-Paket oder dem kompletten Türblatt mit allen Systemteilen – perfekt aufeinander abgestimmt.

So machen Sie ein Meisterstück –
leichter, schneller, gewinnbringender.



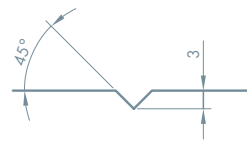
6.1 OBERFLÄCHENFRÄSUNGEN



Fräsung: innen aussen
 keine

Vermasste Ansichtszeichnung mit Angabe der DIN Richtung und Türblatt innen bzw. aussen

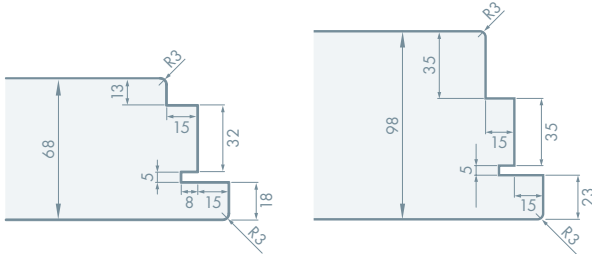
6.2 OBERFLÄCHENFRÄSUNGEN



Fräsung: keine
 innen aussen

Vermasste Ansichtszeichnung mit Angabe der DIN Richtung und Türblatt innen bzw. aussen

7 FALZGEOMETRIEN



Falzbearbeitung nach Moralt Standard-System (lt. Skizze)

8 SCHLOSSFRÄSUNGEN

Drückerbohrung:

- innen
 beidseitig
 nein

Zylinderbohrung:

- ja
 nein

Hersteller: KfV

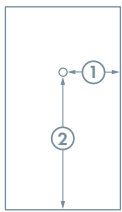
Bezeichnung: AS 2600

Dornmass: 65 mm / 80 mm (Passiv)

Entfernung: 92 mm

Drückerhöhe
UK-Überschlag: 1.050 mm

9 SPIONLOCHBOHRUNG



① = Mitte Tür **oder** _____ mm
(Abstand zur Schlossseite)

② = _____ mm

Durchmesser: 13 mm 16 mm

Moralt Standard Komponenten-Paket

- Schwellentyp:** GU Systembodenschwelle
Bänder: 3 St. Simonswerk BAKA Protect 4010 3D FD
Dichtung: Deventer DS 155a, anthrazit (Doppeldichtung aus Silikon)
Absenkündigung: Planet RH (nur bei Akustik Türenbaukasten)
Türverschluss: KfV Türverschluss mit Falle und Riegel sowie Bolzen und Schwenkhakenkombination in den Nebenschlosskästen.
Typ: AS-2600-F/20-65-92-10/31 B166 hell verzinkt, mit Softlockfalle
Stockseitig: KfV einteilige Schließleiste in verstellbarer Ausführung
Typ: BD25-2-230ERQH/ 31-R-M-R.AT 155-34 hell verzinkt
Andere Beschlagsfräsungen optional



Verpackung
Haustürenbaukasten

Verpackung: Kiste mit Schaumecken – transportsicher

Versand: Stückguttransport – Lieferung an die Werkstatt

CNC Fax: +49 8026 92538-40

Bitte faxen Sie uns das Maßabfrageblatt mit allen erforderlichen Angaben an oben stehende Nummer.

Preise erhalten Sie von ihrem ProfiNet-Holzfachhändler

UNSER SERVICE FÜR SIE:

Verarbeitungsempfehlungen

MORALT
Holzwerkstoffe mit System

ALLGEMEINE HINWEISE UND VERARBEITUNGSEMPFEHLUNGEN
Für den Moralt Baukasten für Außentüren

Kanten Die Kanten der Bauteile sind durch den Verarbeitungsprozess zu schärfen. Die Kanten sind durch den Verarbeitungsprozess zu schärfen. Die Kanten sind durch den Verarbeitungsprozess zu schärfen.	Außensicht Die Außensicht der Bauteile ist zu schärfen. Die Außensicht der Bauteile ist zu schärfen. Die Außensicht der Bauteile ist zu schärfen.	Oberflächenbehandlung Die Oberflächen der Bauteile sind zu schärfen. Die Oberflächen der Bauteile sind zu schärfen. Die Oberflächen der Bauteile sind zu schärfen.
Legung Die Bauteile sind zu schärfen. Die Bauteile sind zu schärfen. Die Bauteile sind zu schärfen.	Stützen, Tüsen und Befestigen Die Bauteile sind zu schärfen. Die Bauteile sind zu schärfen. Die Bauteile sind zu schärfen.	Verklebung und Lötverbindungen Die Bauteile sind zu schärfen. Die Bauteile sind zu schärfen. Die Bauteile sind zu schärfen.
Schweißarbeiten Die Bauteile sind zu schärfen. Die Bauteile sind zu schärfen. Die Bauteile sind zu schärfen.	Schweißarbeiten Die Bauteile sind zu schärfen. Die Bauteile sind zu schärfen. Die Bauteile sind zu schärfen.	Schweißarbeiten Die Bauteile sind zu schärfen. Die Bauteile sind zu schärfen. Die Bauteile sind zu schärfen.
Beschichtung Die Bauteile sind zu schärfen. Die Bauteile sind zu schärfen. Die Bauteile sind zu schärfen.	Dichtungsmontage Die Bauteile sind zu schärfen. Die Bauteile sind zu schärfen. Die Bauteile sind zu schärfen.	Schweißarbeiten Die Bauteile sind zu schärfen. Die Bauteile sind zu schärfen. Die Bauteile sind zu schärfen.

Pflege- und Wartungsanleitung

MORALT
Holzwerkstoffe mit System

PFEGE- UND WARTUNGSANLEITUNG
Sehr geehrter Kunde, wir gratulieren Ihnen zu...

Die Funktion und Schutz des Produktes...

Schleifen	Reinigen	Dichtungen
Schrauben	Wartung	Wartung
Oberflächen	Wartung	Wartung

Die vorliegende Pflege- und Wartungsanleitung muss eingehalten werden...

Montageempfehlung

MORALT
Holzwerkstoffe mit System

MONTAGEEMPFEHLUNG
Für den Moralt Baukasten für Außentüren

Nr.	Beschreibung	Detailliert im Systemhandbuch
1	... (Beschreibung)	... (Systemhandbuch)
2	... (Beschreibung)	... (Systemhandbuch)
3	... (Beschreibung)	... (Systemhandbuch)
4	... (Beschreibung)	... (Systemhandbuch)
5	... (Beschreibung)	... (Systemhandbuch)
6	... (Beschreibung)	... (Systemhandbuch)
7	... (Beschreibung)	... (Systemhandbuch)

Die vorstehenden Angaben beziehen sich auf den heutigen Stand der Erkenntnisse und stellen keine Zusicherung von Eigenschaften dar. Bestehende Gesetze und Bestimmungen sind vom Empfänger unserer Produkte in eigener Verantwortung zu beachten. Irrtum und technische Änderungen vorbehalten. Alle Angaben beziehen sich ausschließlich auf Produkte der Moralt AG.

Noch Fragen?

Info-Hotline: +49 8026 92538-11
www.moralt-ag.de

ProfiNet-Händler

Moralt AG
Obere Tiefenbachstraße 1
83734 Hausham
Telefon: +49 8026 92538-0
Telefax: +49 8026 92538-40
E-Mail: info@moralt-ag.de
www.moralt-ag.de